

SPS 75



DESCRIZIONE
 Posizionatore a tavola rotante, portata 70 kg.
 Rotazione con motore in corrente alternata,
 con inverter.
 Inclinazione manuale.

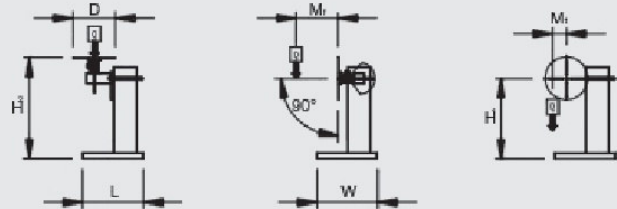
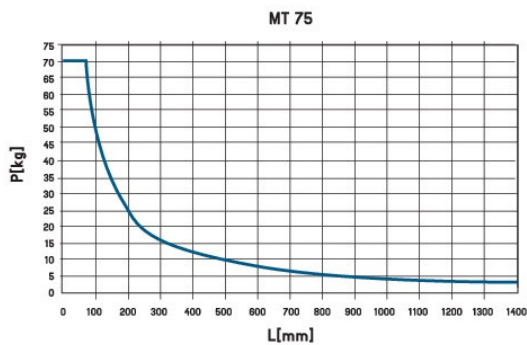
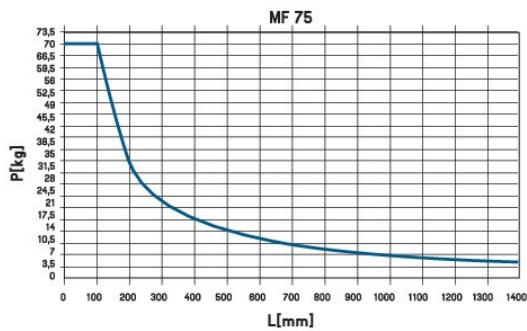
DESCRIPTION
 Turntable type positioner, load 70 kg. Slewing by
 AC motor with inverter. Manual tilt.

ОПИСАНИЕ
 Сварочные вращатели
 грузоподъемностью 70 кг. Вращение
 мотором АС с инвертором (I)
 Ручная регулировка угла наклона.

DESCRIPTION
 Positionneur à table rotative portée 70
 kg. Rotation avec moteur à courant
 alterné avec inverter.
 Inclinaison manuelle.

BESCHREIBUNG
 Drehtisch-Positionervorrichtung Tragkraft
 70 Kg. Rotation mit AC Elektromotor und
 Inverter. Kippung manuell.

DESCRIPCIÓN
 Posicionadore de mesa giratoria con carga 70
 Kg. Rotación por motor de corriente
 alterna con inverter.
 Inclinación manual.



Tipo motore	Q Kg	MT danm	MF danm	D mm	H1 mm	H2 mm	L mm	W mm	rpm	volt	volt	volt	LxWxH2 mm	Kg
AC	70	5	7	400	710	910	500	600	1-10	1x220	24	220	820x600x1080	65

ACCESSORI / ACCESSORIES / Дополнительные принадлежности / OPTIONS / ZUBEHÖR / ACCESORIOS

CTP - SPS/SCH - SPS/VL

SPS 75S

DESCRIZIONE

Posizionatore a tavola rotante, portata 70 kg. Rotazione con motore a corrente continua.
Inclinazione manuale. Sormonto.

DESCRIPTION

Turntable type positioner, load 70 kg. Slewing by DC motor. Manual tilt. Overwelding.

ОПИСАНИЕ

Сварочные вращатели грузоподъемностью 70 кг. Вращение с помощью мотора DC для. Ручная регулировка угла наклона. Функция перекрытия швов

DESCRIPTION

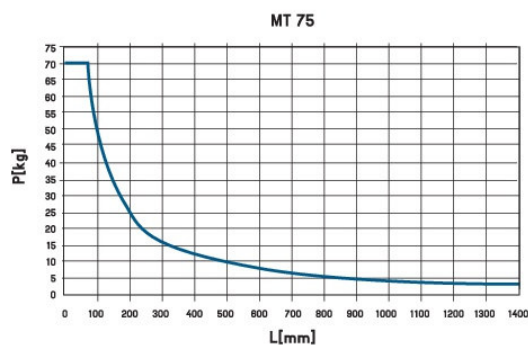
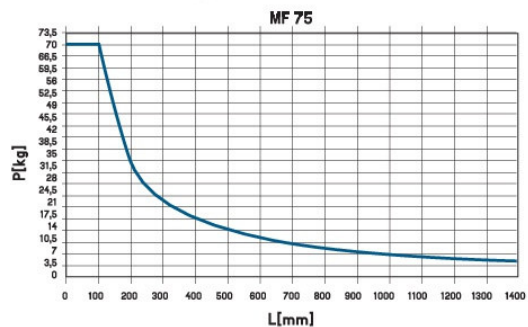
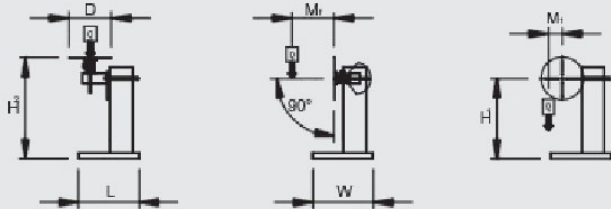
Positionneur à table rotative portée 70 kg. Rotation avec moteur à courant continu. Inclinaison manuelle. Recouvrement.

BESCHREIBUNG

Drehtisch-Positionervorrichtung Tragkraft 70 Kg. Rotation mit Gleichstrommotor. Kippung manuell. Überlappweißung

DESCRIPCIÓN

Posicionadore de mesa giratoria con carga 70 Kg. Rotación por motor de corriente continua. Inclinación manual. Solape.



Tipo motore	0 Kg	MT danm	MF danm	D mm	H1 mm	H2 mm	L mm	W mm	rpm	volt	volt	volt	LxWxH2 mm	Kg
DC	70	5	7	400	710	910	500	600	1-10	1x220	24	220	820x600x1080	65

ACCESSORI / ACCESSORIES / Дополнительные принадлежности / OPTIONS / ZUBEHÖR / ACCESORIOS

BPT 300-600-900 AUT - BPT 300-600-900 MAN - CTP - SMcr50x50 - SPS/SCH - SPS/VL - SPS TT